

Årsredovisning 2020 i korthet

Innehåll

1	Ödeshögs Kommun	3
1.1	Vision	3
1.2	Styrmodell.....	3
1.3	Befolkningsutveckling	4
2	Intäkter och kostnader	5
2.1	Intäkter	5
2.2	Kostnader.....	5
3	Årets Resultat	6
4	Finansiell analys	7
5	Ytterligare information.....	8

1 Ödeshögs Kommun

1.1 Vision

Visionen beskriver vad kommunfullmäktige vill uppnå på längre sikt. Visionen är ett redskap för styrning av den kommunala verksamheten. Ödeshögs kommun har en vision som är ledande för hur kommunen önskar utvecklas.

Ödeshög, en naturlig del i två regioner, en tillväxtkommun med en hållbar och positiv samhällsutveckling.

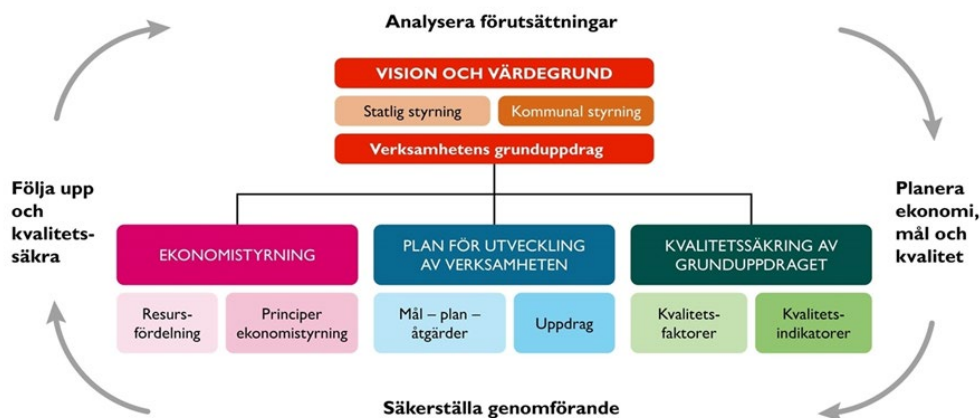
Visionen beskriver Ödeshögs behov av regionerna men anger också riktningen att vi ska vara en aktiv aktör i regionerna med fokus på att beskriva vårt positiva bidrag till och roll i regionernas utveckling.

Ödeshögs kommun har inlett ett arbete som ska utmytna i en värdegrund som alla politiker och anställda i kommunen ställer sig bakom.

1.2 Styrmodell

Ödeshögs kommuns styrmodell är ett samlingsbegrepp för att tydliggöra en gemensam struktur och gemensamma arbetssätt för styrning och ledning av kommunen. Den syftar till att säkerställa att de politiska viljeinriktningarna får genomslag i verksamheterna.

Styrmodellen är politiskt neutral och ska fungera oavsett politikens innehåll och över tid. Det är vad man fyller styrmodellen med som ska spegla rådande politiska viljeinriktningar.



1.3 Befolkningsutveckling

Ödeshögs kommun har haft en vikande befolkning under ett stort antal år. 2014 vände trenden till en positiv utveckling med undantag för 2018. Antalet invånare i Ödeshögs kommun har under 2020 ökat med 1 person.

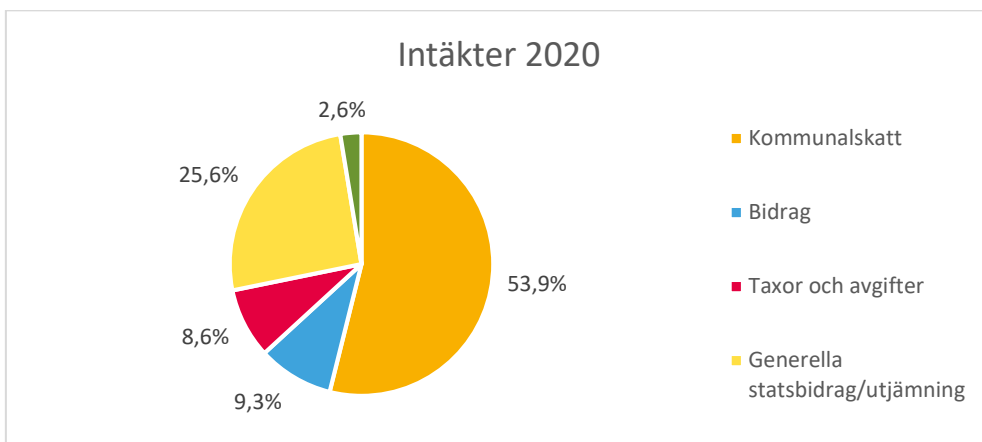
	2020	2019	2018
Födda	63	61	52
Döda	61	72	54
Inflyttade	355	350	334
Utflyttade	356	328	353
Justering	0	3	1
Folkmängd	5 338	5 337	5 323
Folkökning	1	14	-20

2 Intäkter och kostnader

2.1 Intäkter

Intäkterna för Ödeshögs Kommun under 2020 var 482,3 miljoner kronor. Mer än hälften kommer från kommunalskattemedel. Förutom det fick även kommunen bidrag av staten samt taxor

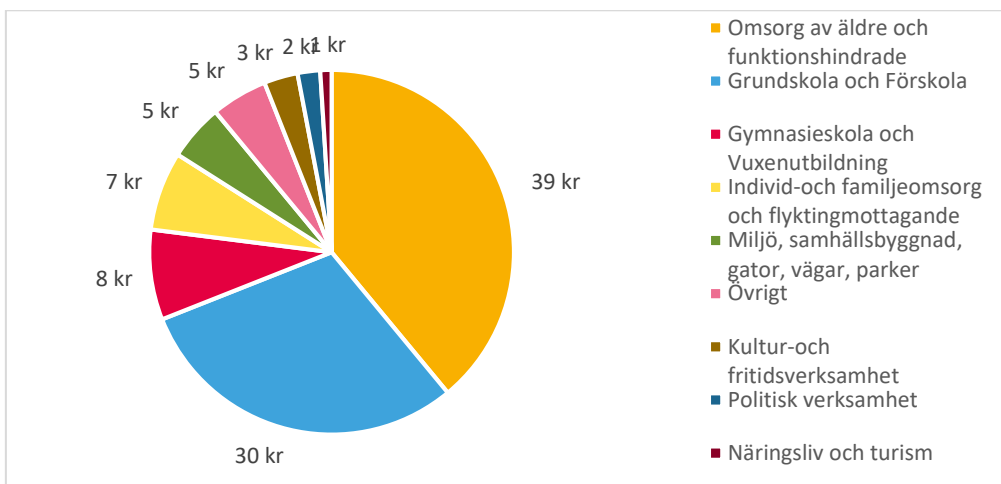
och avgift för bland annat äldreomsorg, förskola, vatten och avlopp. I övrigt ingår exempelvis ränteintäkter och utdelningar.



2.2 Kostnader

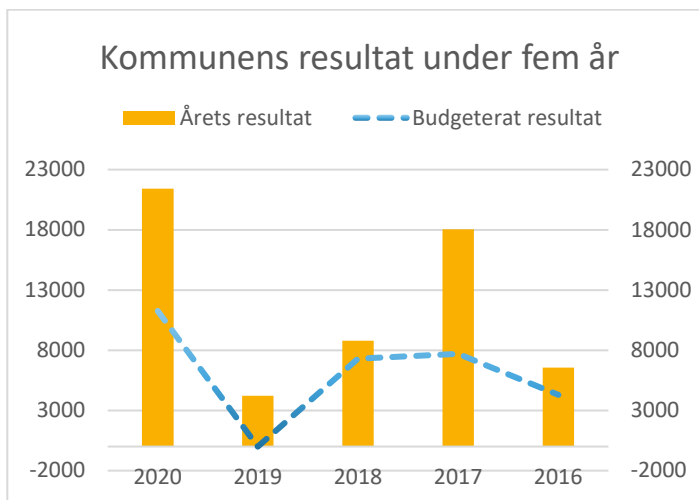
Ödeshögs Kommuns invånare betalade 22,60 procent i skatt 2020. Så här fördelas en hundralapp av de

skattepengar som betalades in till Ödeshögs Kommun under 2020. I Övrigt ingår arbetsmarknadsåtgärder, kommunikationer samt räddningstjänst och säkerhet

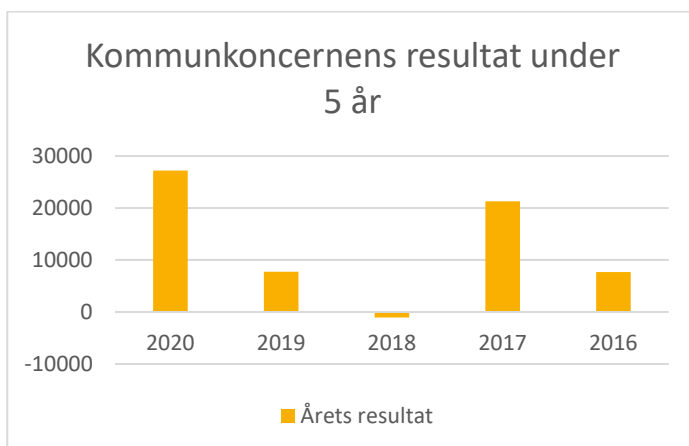


3 Årets Resultat

Årets resultat för Ödeshögs Kommun uppgick till 21,4 mnkr vilket överstiger det budgeterade resultatet på 11,3 mnkr med 10,4 mnkr. Jämfört med 2019 har resultat förbättrats med 17,2 mnkr.



Årets resultat för kommunkoncernen uppgick till 27,1 mnkr. Detta är en ökning mot föregående år med 19,4 mnkr. I Kommunkoncernen ingår Ödeshögs Kommun, Ödeshögs kommunhus AB, Ödeshögs bostäder AB, Ödeshögs Utveckling AB, Hästholmen Silo AB, BK Porten i Ödeshög AB samt Projektbolaget i Ödeshögs AB.



4 Finansiell analys

Resultaträkning (tkr)	Budget 2020	Bokslut 2020	Bokslut 2019	Koncern 2020	Koncern 2019
Verksamhetens intäkter	85 029	86 630	88 267	105 179	101 775
Verksamhetens kostnader	-385 683	-377 101	-377 472	-379 127	-373 620
Avskrivningar	-18 860	-27 211	-16 817	-34 638	-27 113
Verksamhetens nettokostnader		-317 682	-306 022	-308 586	-298 959
Skatteintäkter	234 949	230 813	221 984	230 813	221 984
Generella statsbidrag	98 392	109 724	89 606	109 724	89 606
Finansiella intäkter	460	1 138	1 700	1 174	1 794
Finansiella kostnader	-3 030	-2 564	-3 059	-5 315	-5 831
Resultat före extraordinära poster	11 257	21 429	4 208	27 810	8 594
Aktuell skatt	0	0	0	-322	-709
Uppskjuten skatt	0	0	0	-300	-158
Årets resultat	11 257	21 429	4 208	27 188	7 727

Det är viktigt att påpeka att 2020 års överskott är högst tillfälligt och har blivit en effekt av Coronapandemin. Kommunen behöver ställa om, arbeta anorlunda och prioritera för att hantera de stora demografiska utmaningarna i framtiden. Det gällde därmed för kommunen att använda det tillfälliga överskottet 2020 på ett sätt som minskar kostnaderna i framtiden och inte öka kostnaderna i verksamheterna eftersom det framåt inte finns finansiering för det. Ödeshögs kommun har haft positiva resultat under de senaste tolv åren och har avsatt maximalt till resultatutjämningsreserven. Vid en lågkonjunktur finns möjlighet att utnyttja reserven om kommunen skulle visa underskott ett sådant år.

Kommunen har en hög långfristig skuld per invånare i förhållande till andra pendlingskommuner men lägre i förhållande till riksgenomsnittet. Detta ska ställas mot att VA-ledningar bytts ut, gator har underhållits och reningsverket är i bra skick. Mark har förberetts

både för industri och bostäder. Detta innebär att kommunen har hög beredskap att ta emot nya invånare och industrier som vill etablera sig i kommunen. Trots detta visar den tioåriga investeringsplan som tagits fram för budget 2021-2031 att kommunen har stora investeringsbehov framöver. Årets höga resultat ökar likviditeten och därmed minskar lånebehovet något till investeringarna. Höga resultat är nödvändigt även i framtiden eftersom möjligheten att låna är begränsad.

Soliditeten med ansvarsförbindelsen inräknad är positiv. Det innebär att skulderna är lägre än tillgångarna på balansdagen.

Skattesatsen i Ödeshög ligger efter årets skattehöjning högre än snittet för kommungruppen "Pendlingskommuner nära mindre stad/tätort" i riket och även än de med en befolkningmängd liknande Ödeshögs. Jämför vi oss med länet så ligger skattesatsen näst högst.

5 Ytterligare information

För mer och detaljerad information om Ödeshögs Kommuns ekonomi:

<https://www.odeshog.se/kommunpolitik/kommunfakta/ekonomiochbudget/ars-redovisningarochdelarsrapporter.4.7c7dbad7168dd2fd9705223.html>